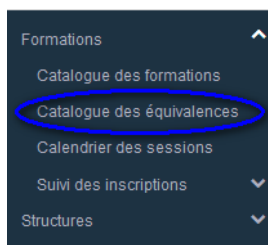


### 5. ÉQUIVALENCES (Anciennement Formations hors catalogue)

Votre école doctorale peut proposer des formations hors catalogue maintenant appelées « Equivalences » (ex : Mooc).

Plutôt que de saisir à chaque fois l'équivalence, l'ED la stocke dans un catalogue spécifique. Avant de saisir une demande de prise en compte d'équivalence, il faut d'abord regarder si une équivalence existe déjà dans le catalogue.

#### 5.1. Consulter le catalogue des équivalences



En cliquant sur ce sous-menu, on arrive alors sur le catalogue des équivalences (seules les équivalences rattachées à votre école doctorale sont affichées)

| Code     | Intitulé   | Durée | Unités de comptabilisation | Catégories / sous-catégories  |  |
|----------|------------|-------|----------------------------|---|--|
| MATH EQ1 | Mooc Maths | 10.00 |                            | Développer ses connaissances de l'entreprise (EE) / Evénements - Rencontres entreprises |  |
| test eq  | ererer     | 12.00 |                            | Développer ses connaissances de l'entreprise (EE) / Evénements - Rencontres entreprises |  |

Pour consulter le descriptif d'une équivalence, il faut cliquer sur l'icône (encadré en bleu) :

**Equivalence**

**Caractéristiques**


Code: EQ-1  
Intitulé: MOOC Ethique de la Recherche  
Catégorie: Maîtriser l'information scientifique et technique (IST ETH)  
Durée: 10.00  
Nombre d'unités de comptabilisation:  
Format: TP  
Langue: Français  
École Doctorale: STT

**Détails de la formation**

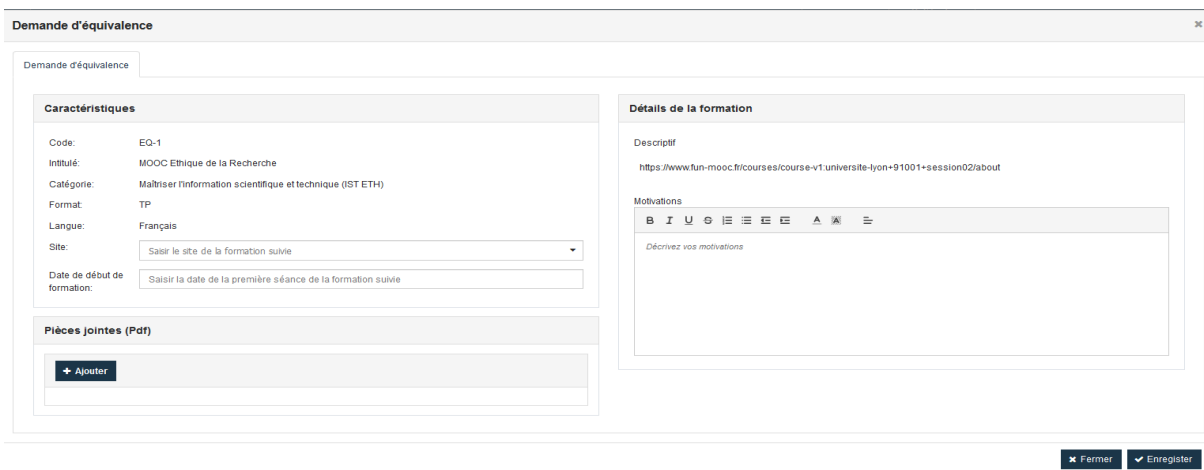
Descriptif  
https://www.fun-mooc.fr/courses/course-v1:universite-lyon+91001+session02/about

- Ajouter une demande d'équivalence sans équivalence rattachée

### 5.2. Saisir une demande d'équivalence

- Si vous avez trouvé une équivalence dans le catalogue qui correspond à la formation que vous avez suivie, vous n'avez qu'à saisir une demande rattachée (icône  encadré en vert dans l'écran de consultation des équivalences ci-dessus).


Les informations principales sont récupérées, vous n'avez alors qu'à saisir le site, la date, les motivations et d'ajouter des pièces jointes (spécifiques à l'école doctorale, au minimum attestation de formation suivie) :

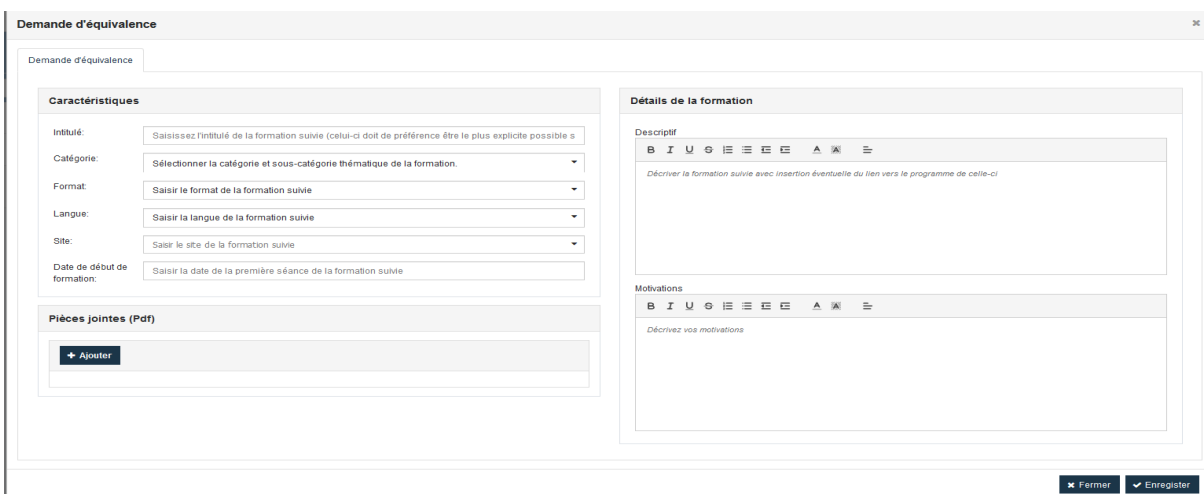


The screenshot shows the 'Demande d'équivalence' form with the following details:

- Caractéristiques:** Code: EQ-1; Intitulé: MOOC Ethique de la Recherche; Catégorie: Maîtriser l'information scientifique et technique (IST ETH); Format: TP; Langue: Français; Site: Saisir le site de la formation suivie; Date de début de formation: Saisir la date de la première séance de la formation suivie.
- Détails de la formation:** Descriptif: [https://www.fun-mooc.fr/courses/course-v1\\_universite-lyon+91001+session02/about](https://www.fun-mooc.fr/courses/course-v1_universite-lyon+91001+session02/about); Motivations: Décrivez vos motivations.
- Pièces jointes (Pdf):** + Ajouter

Buttons: Fermer, Enregistrer

- Si vous n'avez pas trouvé une équivalence dans le catalogue qui correspond à la formation que vous avez suivie, il faut saisir une demande avec tous les informations (icône  encadré en rouge en bas à gauche dans l'écran de consultation des équivalences) :



The screenshot shows the 'Demande d'équivalence' form with empty input fields for manual entry:

- Caractéristiques:** Intitulé: Saisissez l'intitulé de la formation suivie (celui-ci doit de préférence être le plus explicite possible); Catégorie: Sélectionner la catégorie et sous-catégorie thématique de la formation; Format: Saisir le format de la formation suivie; Langue: Saisir la langue de la formation suivie; Site: Saisir le site de la formation suivie; Date de début de formation: Saisir la date de la première séance de la formation suivie.
- Détails de la formation:** Descriptif: Décrivez la formation suivie avec insertion éventuelle du lien vers le programme de celle-ci; Motivations: Décrivez vos motivations.
- Pièces jointes (Pdf):** + Ajouter

Buttons: Fermer, Enregistrer